

نعود بحذر

# دليل الاختبارات الحضورية للطلبة في ظل جائحة كورونا COVID-19



ElearnUJ

مركز التعلم الإلكتروني والتعليم عن بعد  
E-learning and distance education center



## عزيزي الطالب ,, عزيزتي الطالبة ,,

نتمنى لكم التوفيق والنجاح في اختباراتكم, ونود أن نذكركم بأن التزامكم بالإجراءات الوقائية دليل وعي كبير منكم, ويمثل الحس الوطني العظيم لديكم, وحس المسؤولية الكبيرة للحفاظ على صحتكم وصحة زملائكم.



ElearnUJ

مركز التعلم الإلكتروني والتعليم عن بعد  
E-learning and distance education center



- على جميع الطلبة أداء الاختبار خال الوقت المحدد حسب ما هو معتمد من الكلية والاستفسار من أستاذ المقرر عند وجود أي استفسارات.
- تأخر الطالب في الحضور من بداية وقت الاختبار قد يتسبب في احتسابه متغيباً عن الاختبار.
- يجب الحضور قبل موعد الاختبار بنصف ساعة على الأقل وإحضار بطاقة الطالب الجامعية وبطاقة الهوية.
- على جميع الطلبة قراءة تعليمات الاختبار بشكل جيد والالتزام بها قبل دخول الاختبار.
- على الطالب عمل التقييم الذاتي للمخاطر لصحية من خال تطبيق (موعد) المقدم من وزارة الصحة لمن تظهر عليهم أي أعراض أوشتباه ( يمكن تنزيل التطبيق من خال مسح الرموز التالية):



التأكد من تحميل وتحديث تطبيقي (توكلنا) وتطبيق (تباعد) (يمكن تنزيل التطبيقين من خال مسح الرموز التالية):




- على الطالب احضار الأغراض الشخصية وجميع الأدوات التي يحتاجها في الامتحان بحسب تعليمات القسم العلمي، مثل (ورقة، قلم، حاسبة... (وعدم مشاركتها مع الآخرين.
- عدم إحضار أي كتب أو مذكرات لمبنى الكلية تجنباً لنقل العدوى.
- عدم إحضار أي أجهزة إلكترونية للاختبار كالهاتف المحمول أو الساعة الإلكترونية من الأجهزة الذكية.

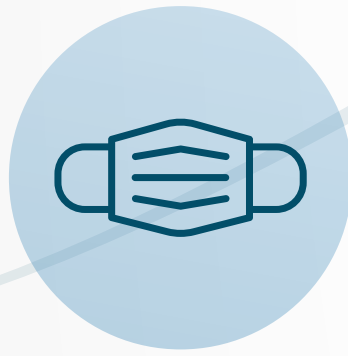
- يجب على جميع الطلبة ارتداء كمادات الوجه والتأكد من استخدامها طوال فترة وجودهم في الجامعة.
- الالتزام بتطبيق جميع الإجراءات الاحترازية ومراعاة مسافات التباعد المحددة ومنع التجمعات.
- استخدام البوابات المخصصة للدخول والخروج.
- اتباع الإرشادات الوقائية الأرضية للوصول الى قاعة الامتحان.
- يجب الحضور قبل موعد الاختبار بنصف ساعة على الأقل للوقوف بنقاط الفرز البصري.
- قبل الدخول إلى مبنى الاختبار سوف يتم قياس درجة حرارة الطالب من قبل الفريق الطبي المختص واتخاذ الإجراءات المناسبة.
- سوف يتم التأكد من الوضع الصحي عبر تطبيق (توكلنا) وتطبيق (تباعد).

- يجب الإفصاح عن وضع الطالب الصحي في حالة الإصابة أو المخالطة أو الاشتباه, علماً بأن إخفاء ذلك يُعرّض صاحبها للعقوبة التأديبية بحسب النظام.
- يجب التنبه للملصقات الأرضية التي تبين المسافة الآمنة الواجب تركها بين الأشخاص في طوابير الانتظار.
- الحرص الدائم على إبقاء مسافة آمنة (متر ونصف إلى مترين) بين كل طالب وآخر والتنبيه للتهيئة الوقائية البصرية التي تبين ذلك.

- الإنصات الجيد لتعليمات المشرف على الاختبار والمراقبين وتنفيذ التعليمات بدقة .
- على الطالب الجلوس في المكان المخصص له حسب توجيه المراقب.
- يُمنع الخروج قبل انتهاء الوقت المحدد للخروج من الاختبار.
- يُمنع مشاركة الأدوات الشخصية مع الآخرين.
- تذكر دائماً ضرورة الالتزام بالإجراءات الاحترازية:



الحرص على  
التباعد الاجتماعي.




الالتزام بارتداء  
الكمامة على  
الدوام.



عدم  
المصافحة.



غسل وتعقيم  
اليدين باستمرار.



الالتزام بآداب  
العطاس.

# #تعلم\_آمن

يرجى ملاحظة أن جميع التعليمات الخاصة بدليل الاختبارات تتبع وثيقة العودة الآمنة للدراسة  
بجامعة جدة ويمكنك الاطلاع عليها من خلال قراءة الكود أو النقر عليه

